



# Stöckel

— Haustüren in Premiumqualität.



**Stöckel** — Das kommt mir ins Haus.



## Die perfekte Haustür Garantiert von Stöckel®

Wir freuen uns, Ihnen eine Kollektion der 100 besten Haustüren von Stöckel® zu präsentieren. Diese sorgfältig ausgewählten Topseller bieten Ihnen eine beeindruckende Vielfalt an Designs, hochwertigen Materialien und Farben, die nicht nur ästhetisch ansprechend sind, sondern auch höchste Sicherheitsstandards erfüllen.

Alle gezeigten Türen sind ab Werk erhältlich und optimal auf Ihre individuellen Ansprüche zugeschnitten. Hier finden Sie die Tür, die zu Ihrem persönlichen Stil passt und gleichzeitig Funktionalität und Langlebigkeit garantiert.

**Herzlich willkommen zuhause,  
Ihr Familienunternehmen Stöckel**

KOMPETENZ  
UND KUNDENNÄHE  
MACHEN STÖCKEL ZUM  
IDEALEN PARTNER  
FÜR IHRE WOHN-  
TRÄUME.

## Von Beratung bis Wartung

### Bei uns kommt alles aus einem Haus

Stöckel® steht seit 1957 für eine Marke, die langjährige Erfahrung, Sicherheit, Innovation und höchste Qualität vereint. Als Qualitätsmarktführer in der Fenster- und Haustürbranche, bieten wir Ihnen ein umfassendes Sortiment an hochwertigen Premiumprodukten.


Damit präsentieren wir uns von der Beratung, Planung und Herstellung bis hin zur Montage und Wartung als vielseitiger Komplettanbieter – der auch die Extrameile geht und individuellste Ansprüche erfüllt. Kurz gesagt: Freuen Sie sich auf Ihre neue Haustür von Stöckel®.

FREUEN  
SIE SICH AUF  
IHRE NEUE  
HAUSTÜR!



# Die besten Haustüren von Stöckel®

## Alle Modelle zur Übersicht



# Die besten Haustüren von Stöckel®

## Alle Modelle zur Übersicht



SEITE 29 SEITE 31 SEITE 32 SEITE 32 SEITE 32 SEITE 32 SEITE 32



SEITE 34 SEITE 34 SEITE 34 SEITE 34 SEITE 35 SEITE 35 SEITE 36



SEITE 38 SEITE 38 SEITE 38 SEITE 38 SEITE 38 SEITE 38 SEITE 39



SEITE 42 SEITE 42 SEITE 43 SEITE 44 SEITE 44 SEITE 45 SEITE 45



SEITE 36 SEITE 37 SEITE 37 SEITE 37 SEITE 37 SEITE 37 SEITE 37



SEITE 40 SEITE 41 SEITE 41 SEITE 41 SEITE 41 SEITE 42 SEITE 42



SEITE 46 SEITE 46 SEITE 46 SEITE 46 SEITE 46 SEITE 46 SEITE 47



**Modell 2050-2** Kunststoff  
**Modell 4050-2** Aluminium  
**Variante:** Classic  
**3fach-Glas:** Eisblume weiß mit Facettenschliff  
**Griff:** HA1039-40 Edelstahl  
**PZ-Rosette:** HA1074 Edelstahl mit Kernziehschutz (rund)



**Modell 30119** Holz  
**Variante:** ClassicFormat  
**3fach-Glas:** Klar plan  
**Griff:** HA1038-40 Edelstahl  
**PZ-Rosette:** HA1072 Edelstahl (rund)



**Modell 30129** Holz  
**Variante:** Deluxe  
**3fach-Glas:** Klar plan  
**Griff:** HA1039-40 Edelstahl  
**PZ-Rosette:** HA1072 Schutzrosette (rund)



**Modell 20440** Kunststoff  
**Modell 40440** Aluminium  
**Variante:** Kontur, mit äußerem Vollblatt-Design  
**3fach-Glas:** Iso Chinchilla weiß  
**Griff:** HA1038-40 Edelstahl  
**PZ-Rosette:** HA1075 Edelstahl (oval)



**Modell 2070-1** Kunststoff  
**Modell 4070-1** Aluminium  
**Modell 3070-1** Holz  
**Variante:** Kontur mit äußerem Vollblatt-Design  
 Außen flächenbündige schwarze Lisenen  
**3fach-Glas:** Satinato weiß  
**Griff:** HA1650-140 matt schwarz  
**PZ-Rosette:** HA1543 schwarz mit Kernziehschutz (eckig)



**Modell 30180-1** Holz  
**Variante:** ClassicFormat  
**3fach-Glas:** Iso klar plan  
**Griff:** HA1038-40 Edelstahl  
**PZ-Rosette:** HA1075 Edelstahl (oval)



**Modell 3082-2** Holz  
**Variante:** Deluxe  
**3fach-Glas:** Klar plan  
**Griff:** HA1039-40 Edelstahl  
**PZ-Rosette:** HA1072 Edelstahl (rund)



**Modell 3093** Holz  
**Variante:** Classic  
**3fach-Glas:** Satinato weiß mit Facette  
**Griff:** HA1039-40 Edelstahl  
**PZ-Rosette:** HA1074 Edelstahl mit Kernziehschutz (rund)



Drucktechnische Abweichungen von den Originalfarben und -materialien sind möglich.




**Modell 40133-4** Aluminium  
**Modell 20133-4** Kunststoff  
**Variante:** Kontur, mit äußerem Vollblatt-Design  
**Modell 30133-4** Holz  
**3fach-Glas:** G1206 mattiert mit klaren Streifen  
**Griff:** HA1038-100 Edelstahl  
**Sockelleiste:** SL1 Edelstahl



**Modell 20270-1** Kunststoff  
**Modell 40270-1** Aluminium  
**Variante:** Kontur, mit äußerem Vollblatt-Design  
**3fach-Glas:** Satinato weiß  
**Griff:** HA1038-140 Edelstahl  
**Sonderausstattung:** Designsockel SB750-1



**Modell 20299** Kunststoff  
**Modell 40299** Aluminium  
**Variante:** Classic  
**3fach-Glas:** „Arnheim“, Klarglas mit Teilmattierung  
**Griff:** HA1039-40 Edelstahl  
**PZ-Rosette:** HA1075 Edelstahl (oval)




**Modell 30136-2** Holz  
**Sonderausstattung:** Edelstahlapplikationen außen  
**Griff:** HA1038-40 Edelstahl  
**PZ-Rosette:** HA1075 Edelstahl (oval)



**Modell 30354** Holz  
**Sonderausstattung:** Edelstahlapplikation außen  
**Variante:** ClassicTrend  
**3fach-Glas:** Iso klar plan  
**Griff:** HA1038-160 Edelstahl  
**PZ-Rosette:** HA1074 Edelstahl mit Kernziehschutz (rund)



**Modell 20301** Kunststoff  
**Modell 40301** Aluminium  
**Variante:** Classic  
**3fach-Glas:** Iso klar plan  
**Griff:** HA1039-40 Edelstahl  
**PZ-Rosette:** HA1075 Edelstahl (oval)



**Modell 20133-24** Kunststoff  
**Modell 40133-24** Aluminium  
**Variante:** Kontur, mit äußerem Vollblatt-Design  
 Außen eingelegte Edelstahllisenen, innen Nuten  
**3fach-Glas:** Toledo, Klarglas mit Teilmattierung  
**Griff:** HA1038-160 Edelstahl  
**PZ-Rosette:** HA1543 Edelstahl mit Kernziehschutz (eckig)

Drucktechnische Abweichungen von den Originalfarben und -materialien sind möglich.



**Modell 20450-2** Kunststoff

**Modell 40450-2** Aluminium

**Variante:** Kontur mit äußerem Vollblatt-Design

**3fach-Glas:** Design-Glas „Gambell“, Klarglas mit vollflächiger Mattierung und mattem Rillenschliff, Seitenteilglas „Bonn“ vollflächige Mattierung

**Griff:** HA1038-60 Edelstahl

**PZ-Rosette:** HA1075 Edelstahl (oval)

*Nicht in Dekor Folie lieferbar*



**Modell 20133-14** Kunststoff

**Modell 40133-14** Aluminium

**Variante:** Kontur mit äußerem Vollblatt-Design außen mit Edelstahlliesen

**Modell 34133-14** Holz-Alu

**Modell 30133-14** Holz

**3fach-Glas:** Vollflächig/mattiert

Seitenteil G1238 mattiertes Glas mit klaren Streifen

**Griff:** HA1650-160 matt schwarz



**Modell 40133-30** Aluminium

**Modell 20133-30** Kunststoff

**Variante:** Kontur mit äußerem Vollblatt-Design Außen mit Edelstahl-Lisenen

**3fach-Glas:** Mattiertes Glas mit klaren Streifen

**Griff:** HA1038-120 Edelstahl

**PZ-Rosette:** HA1075 Edelstahl (oval)



**Modell 40554-1** Aluminium

**Variante:** Kontur, mit äußerem Vollblatt-Design

**3fach-Glas:** Iso klar plan (im Seitenteil)

**Griff:** Alu silber integriert (der Türhöhe angepasst)




**Modell 40453-3** Aluminium

**Variante:** Plano, mit innerem und äußerem Vollblatt-Design

**Sonderausstattung:** Mit eingelegten Edelstahl-Lisenen

**3fach-Glas:** Iso Madras Pave weiß

**Griff:** HA1038-140 Edelstahl



**Modell 40553** Aluminium

**Variante:** Kontur, mit äußerem Vollblatt-Design Edelstahlapplikation außen

**3fach-Glas:** Seitenteil mattiertes Glas mit filigranen Streifen G1254

**Griff:** Integriertes Griffelement Edelstahl



**Modell 40554** Aluminium

**Modell 20554** Kunststoff

**Variante:** Kontur, mit äußerem Vollblatt-Design

**3fach-Glas:** Iso Satinato weiß

**Griff:** HA1038-160 Edelstahl

**PZ-Rosette:** HA1077 Edelstahl mit Kernziehschutz (oval)

Drucktechnische Abweichungen von den Originalfarben und -materialien sind möglich.



**Modell 40136-8** Aluminium  
**Modell 30136-8** Holz  
**Modell 34136-8** Holz/Alu  
**Variante:** Kontur mit äußerem Vollblatt-Design  
**Griff:** HA1580 Lightrail schwarz mit Beleuchtung



**Modell 40554-9** Aluminium  
**Variante:** Kontur mit äußerem Vollblatt-Design  
**Griff:** Integriert HA398 schwarz



**Modell 40133-25** Aluminium  
**Modell 20133-25** Kunststoff  
**Variante:** Kontur, mit äußerem Vollblatt-Design  
**Modell 30133-25** Holz  
**Modell 34133-25** Holz-Alu  
**3fach-Glas:** G986 mattiert mit klaren Streifen  
**Griff:** HA1038-140 Edelstahl  
**Sockelleiste:** SL1 Edelstahl



**Modell 20133-26** Kunststoff  
**Modell 40133-26** Aluminium  
**Variante:** Kontur mit äußerem Vollblatt-Design mit flächenbündigen Lisenen  
**3fach-Glas:** G1205 mattiert mit klaren Streifen  
**Griff:** HA1038-120 Edelstahl

*Drucktechnische Abweichungen von den Originalfarben und -materialien sind möglich.*



**Modell 40466-1** Aluminium

**Variante:** Kontur mit  
äußerm Vollblattdesign,  
außen mit Ziernuten

**3fach-Glas:** Iso klar plan

**Griff:** HA1038-140 Edelstahl





**Modell 20116-2** Kunststoff  
**Modell 40116-2** Aluminium  
**Variante:** Kontur mit äußerem Vollblatt-Design  
**Modell 30116-2** Holz  
**Modell 34116-2** Holz-Alu  
**Sonderausstattung:** Edelstahl-Applikationen außen  
**3fach-Glas:** Satinato weiß  
**Griff:** Edelstahl-DesignGriff V78

Drucktechnische Abweichungen von den Originalfarben und -materialien sind möglich.




**Modell 20441** Kunststoff  
**Modell 40441** Aluminium  
**Variante:** Kontur, mit äußerem Vollblatt-Design, außen flächenbündige Lisenen Edelstahl  
**3fach-Glas:** G1221 mattiert mit klarem Randstreifen  
**Griff:** HA1039-40 Edelstahl



**Modell 40136-9** Aluminium  
**Modell 20136-9** Kunststoff  
**Variante:** Kontur, mit äußerem Vollblatt-Design, außen Edelstahl-Lisenen (nicht durchlaufend)  
**Modell 34136-9** Holz-Alu  
**Modell 30136-9** Holz  
**Griff:** HA1550-120 Edelstahl



**Modell 40136-16** Aluminium  
**Modell 20136-16** Kunststoff  
**Variante:** Kontur, mit äußerem Vollblatt-Design Teilfläche RAL 9005 Tiefschwarz  
**Griff:** HA1550-140 schwarz



**Modell 34150-16** Holz-Alu  
**Variante:** außen Edelstahl-Applikation  
**3fach-Glas:** G1367 mattiert mit klarem Streifen  
**Griff:** HA1550-160 Edelstahl



**Modell 40554-4** Aluminium  
**Modell 20554-4** Kunststoff  
**Variante:** Kontur mit äußerem Vollblatt-Design  
**Griff:** Integrierter, einglassener Muldengriff



**Modell 20581** Kunststoff  
**Modell 40581** Aluminium  
**Variante:** Kontur, mit äußerem Vollblatt-Design, außen mit Edelstahl-Lisenen  
**3fach-Glas:** Mattiertes Glas mit klaren Streifen G1202  
**Griff:** HA1038-140 Edelstahl  
**PZ-Rosette:** HA1075 Edelstahl (oval)



**Modell 40136-11** Aluminium  
**Modell 20136-11** Kunststoff  
**Variante:** Kontur mit äußerem Vollblatt-Design, außen mit Nuten  
**Modell 30136-11** Holz  
**Griff:** HA1038-140 Edelstahl  
**Sockelleiste:** SL1 Edelstahl



**Modell 40453-5** Aluminium  
**Modell 20453-5** Kunststoff  
**Variante:** Kontur mit äußerem Vollblatt-Design, außen Edelstahl-Lisenen  
**3fach-Glas:** Klar plan  
**Griff:** HA1038-140 Edelstahl



**Modell 3080** Holz  
**Variante:** Classic  
**3fach-Glas:** Satinato weiß mit klarer Facette  
**Griff:** HA1039-40 Edelstahl  
**PZ-Rosette:** HA1075 Edelstahl (oval)




**Modell 40550-1** Aluminium  
**Modell 20550-1** Kunststoff  
**Variante:** Kontur mit äußerem Vollblatt-Design  
**3fach-Glas:** Satinato weiß  
**Griff:** HA1550-160 Edelstahl



**Modell 30556** Holz  
**Variante:** ClassicFusion Außen mit Nuten  
**3fach-Glas:** Iso klar plan  
**Griff:** HA1038-60 Edelstahl  
**PZ-Rosette:** HA1072 Edelstahl (rund)



**Modell 40565-2** Aluminium  
**Modell 20565-2** Kunststoff  
**Variante:** Kontur mit äußerem Vollblatt-Design, außen Edelstahl-Lisenen  
**3fach-Glas:** Iso klar plan  
**Griff:** HA1038-140 Edelstahl



**Modell 40136-10** Aluminium  
**Modell 20136-10** Kunststoff  
**Variante:** Kontur, mit äußerem Vollblatt-Design, außen Edelstahl-Lisenen  
**Modell 30136-10** Holz  
**Griff:** HA1038-140 Edelstahl  
**Sockelleiste:** SL1 Edelstahl



**Modell 30134** Holz  
**Griff:** HA1039-40 Edelstahl  
**PZ-Rosette:** HA1072 Edelstahl (rund)

Drucktechnische Abweichungen von den Originalfarben und -materialien sind möglich.



**Modell 20133-8** Kunststoff  
**Modell 40133-8** Aluminium  
**Variante:** Kontur, mit äußerem Vollblatt-Design, mit Ornamentrahmen beidseitig

**3fach-Glas:** "Liverpool", Klarglas mit Teilmattierung  
**Seitenteil Glas:** "Liverpool", Klarglas mit Teilmattierung  
**Griff:** HA1038-140 Edelstahl  
**PZ-Rosette:** HA1075 Edelstahl (oval)

Erhältlich in  Holz  Holz-Alu  Aluminium  Kunststoff Rote Modell-Nr. = Abbildung

Drucktechnische Abweichungen von den Originalfarben und -materialien sind möglich.



**Modell 30153-1** Holz  
**Modell 34153-1** Holz-Alu  
**Variante:** ClassicTrend  
**3fach-Glas:** Iso klar  
**Griff:** HA1038-160 Edelstahl  
**PZ-Rosette:** HA1077 Edelstahl mit Kernziehschutz (oval)



**Modell 34580-1** Holz-Alu  
**Variante:** Edelstahl Lisenen  
**3fach Glas:** G1223 mattiertes Glas mit klaren Streifen und handgemeißelten Glassteinen  
**Griff:** integrierter Edelstahl-Designgriff V80




**Modell 20144-1** Kunststoff  
**Modell 40144-1** Aluminium  
**Variante:** Kontur mit äußerem Vollblatt-Design, außen mit Nuten  
**Modell 30144-1** Holz  
**3fach-Glas:** Mattiertes Glas mit klaren Streifen G961  
**Griff:** HA1038-160 Edelstahl  
**PZ-Rosette:** HA1077 Edelstahl mit Kernziehschutz (oval)



**Modell 40133-16** Aluminium  
**Variante:** Kontur, mit äußerem Vollblatt-Design  
**3fach-Glas:** Iso klar plan  
**Griff:** HA1038-60 Edelstahl





**Modell 20558** Kunststoff

**Modell 40558** Aluminium

**Variante:** Kontur, mit äußerem Vollblatt-Design Außen matte Lisenen aus Edelstahl, innen Ziernuten

**3fach-Glas:** Designglas „Münster“, Klarglas mit Teilmattierung in zwei unterschiedlich starken Mattierungsstufen

**Griff:** HA1550-160 Edelstahl (eckig)

**PZ-Rosette:** HA1543 Edelstahl mit Kernziehschutz (eckig)



**Modell 40555-1** Aluminium

**Variante:** Kontur, mit äußerem Vollblatt-Design

**Sonderausstattung:** Mit außen eingelegten Edelstahl-Lisenen

**3fach-Glas:** Iso Satinato weiß

**Griff:** HA1517-160 Edelstahl mit Jatoba-Echtholz



**Modell 40125-1** Aluminium

**Variante:** Plano, mit innerem und äußerem Vollblatt-Design

**3fach-Glas:** Designglas „Aurich“ / Klarglas mit Teilmattierung

**Griff:** HA1077 Edelstahl mit Kernziehschutz (oval)




**Modell 30201** Holz

**Variante:** Classic

**3fach-Glas:** Iso klar plan

**Griff:** HA1038-200 Edelstahl

**PZ-Rosette:** HA1074 Edelstahl mit Kernziehschutz (rund)




**Modell 30180** Holz

**Variante:** ClassicFormat

**Glas:** Iso klar plan

**Griff:** HA1038-60 Edelstahl

**PZ-Rosette:** HA1072 Edelstahl (rund)



Drucktechnische Abweichungen von den Originalfarben und -materialien sind möglich.





**Modell 30177** Holz  
**Variante:** ClassicFormat  
**3fach-Glas:** Teilflächenmattiert mit klarem Rand  
**Griff:** HA1038-40 Edelstahl  
**PZ-Rosette:** HA1072 Edelstahl (rund)



**Modell 30154** Holz  
**Variante:** ClassicTrend  
**Glas:** Teilflächenmattiert H154-0  
**Griff:** HA1038-60 Edelstahl  
**PZ-Rosette:** HA1074 Edelstahl mit Kernziehschutz (rund)  
**Sockelleiste:** SL 1 Edelstahl



**Modell 30206-1** Holz  
**Variante:** ClassicTrend  
**3fach-Glas:** Klar plan  
**Griff:** HA1408 Edelstahl  
**PZ-Rosette:** HA1072 Edelstahl (rund)



**Modell 30350-1** Holz  
**Variante:** ClassicTrend  
**3fach-Glas:** Iso klar plan  
**Griff:** HA1038-160 Edelstahl  
**PZ-Rosette:** HA1075 Edelstahl (oval)  
**Sonderausstattung:** Eingelegte Edelstahl-Lisenen außen



**Modell 30156** Holz  
**Variante:** ClassicFusion Edelstahl-Glasrahmen außen  
**3fach-Glas:** Iso klar plan  
**Griff:** HA1038-60 Edelstahl  
**PZ-Rosette:** HA1072 Edelstahl (rund)  
**Sockelleiste:** SL 1 Edelstahl

Drucktechnische Abweichungen von den Originalfarben und -materialien sind möglich.



**Modell 40133-27** Aluminium  
**Modell 20133-27** Kunststoff

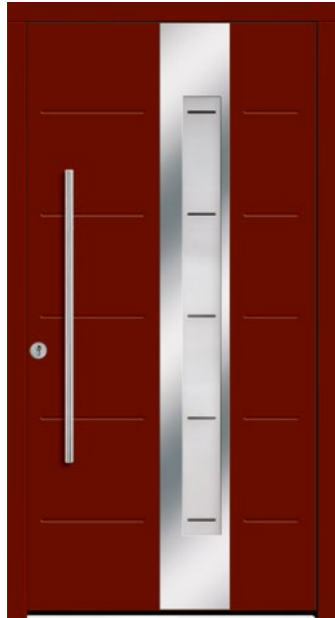
**Variante:** Kontur, mit äußerem Vollblatt-Design, außen mit Edelstahl-Lisenen

**3fach-Glas:** Klarglas mit Teilmattierung „Elko“

**Griff:** HA1550-80 Edelstahl (eckig)

**PZ-Rostette:** HA1543 Edelstahl mit Kernziehschutz (eckig)





**Modell 30150-12** Holz


**Variante:** ClassicFusion

**3fach-Glas:** Iso Satinato weiß mit UV-Applikationen (Halbrundstab Ø15 mm)

**Griff:** HA1038-100 Edelstahl

**PZ-Rosette:** HA1072 Edelstahl (rund)

**Sonderausstattung:** Edelsthalapplikation außen



**Modell 30453** Holz

**Variante:** ClassicTrend, Edelstahl-Lisenen außen

**3fach-Glas:** Iso mit Sandstrahlmotiv und UV-Applikationen (Glasquader 30x30 mm)

**Griff:** HA1038-60 Edelstahl

**PZ-Rosette:** HA1072 Edelstahl (rund)

**Sockelleiste:** SL1 Edelstahl



**Modell 30207** Holz

**Variante:** ClassicTrend


**3fach-Glas:** Klar plan

**Griff:** HA1038-60 Edelstahl

**PZ-Rosette:** HA1072 Edelstahl (rund)

**Sockelleiste:** SL1 Edelstahl (Design)

**Sonderausstattung:** Edelstahl-applikationen außen



**Modell 30452-1** Holz

**Variante:** ClassicTrend

**3fach-Glas:** Iso klar plan

**Griff:** HA1550-40 Edelstahl

**PZ-Rosette:** HA1538 Edelstahl (eckig)

**Sonderausstattung:** Eingelegte Edelstahllisenen



**Modell 30163** Holz

**Variante:** ClassicFusion

**3fach-Glas:** Iso klar plan

**Griff:** HA1050 Edelstahl

**PZ-Rosette:** HA1074 Edelstahl mit Kernziehschutz

**Sockelleiste:** SL3 Edelstahl





**Modell 4069-2** Aluminium  
**Modell 2069-2** Kunststoff  
**Variante:** Kontur mit äußerem Vollblatt-Design mit eingelegten Edelstahl-Lisenen schwarz  
**3fach-Glas:** Designglas „Berlin“, Klarglas mit Teilmattierung – auch im Seitenteil  
**Seitenteil:** Teilmattierung mit klaren Streifen  
**Griff:** HA1038-160 schwarz  
**PZ-Rosette:** HA1543 mit Kernziehschutz (eckig)



**Modell 40554-5** Aluminium  
**Variante:** Kontur mit äußerem Vollblatt-Design mit Alu-Applikationen außen  
**3fach-Glas:** Sandstrahlung Numira 1 Ziffer und großes Feld klar, Hintergrund matt  
**Griff:** HA1038-100 Edelstahl



**Modell 20445** Kunststoff  
**Modell 40445** Aluminium  
**Variante:** Kontur, mit äußerem Vollblatt-Design Außen matte Lisenen aus Edelstahl, innen Ziernuten  
**3fach-Glas:** Designglas „Arzberg“, Klarglas mit Teilmattierung  
**Griff:** HA1550-80 Edelstahl  
**PZ-Rosette:** HA1541 Edelstahl mit Kernziehschutz (eckig)



**Modell 40180-4** Aluminium  
**Modell 20180-4** Kunststoff  
**Variante:** Kontur mit äußerem Vollblatt-Design  
**3fach-Glas:** Designglas „Zadar“, Klarglas mit Teilmattierung  
**Griff:** HA1038-160 schwarz  
**PZ-Rosette:** HA1542 schwarz



**Modell 20133-18** Kunststoff  
**Modell 40133-18** Aluminium  
**Variante:** Kontur, mit äußerem Vollblatt-Design Außen Edelstahl-Applikationen, innen ohne Applikationen  
**3fach-Glas:** Klar plan  
**Griff:** HA1517-160 Edelstahl mit Jatoba-Holz  
**PZ-Rosette:** HA1075 Edelstahl (oval)



**Modell 40560-6** Aluminium  
**Modell 20560-6** Kunststoff  
**Variante:** Kontur, mit äußerem Vollblatt-Design und äußeren Ziernuten  
**3fach-Glas:** Seitenteil Designglas „Kansas A“, Klarglas mit Teilmattierung  
**Griff:** HA1038-160 Edelstahl  
**PZ-Rosette:** HA1543 Edelstahl mit Kernziehschutz (eckig)

Drucktechnische Abweichungen von den Originalfarben und -materialien sind möglich.

HAUSEIGENE  
 FERTIGUNG UND  
 MONTAGE GARANTIEREN  
 MEISTERHAFTHE PRÄZISION  
 UND DAUERHAFTHE  
 STABILITÄT



**Modell 40558-1** Aluminium\*  
**Modell 20558-1** Kunststoff\*  
**Variante:** Kontur, mit äußerem Vollblatt-Design, außen mit schwarzen Lisenen  
**3fach-Glas:** Mattiertes Glas mit klaren Streifen G1440  
**Griff:** HA1550-160 schwarz



**Modell 4068-3** Aluminium\*  
**Variante:** Kontur mit äußerem Vollblatt-Design, Rahmen schwarz, Füllung Dekor Monument Oak  
**3fach-Glas:** Satinato weiß  
**Griff:** HA1550-180 schwarz



**Modell 40560-3** Aluminium\*  
**Modell 20560-3** Kunststoff\*  
**Variante:** Kontur, mit äußerem Vollblatt-Design, außen schwarze Lisenen  
 Keramik-Oberfläche Art-Steel  
**Griff:** HA1038-60 schwarz



**Modell 40554-10** Aluminium  
**Variante:** Kontur mit äußerem Vollblatt-Design, außen Ziernuten mit integriertem eingelassenen Muldengriff



**Modell 40560-2** Aluminium  
**Modell 20560-2** Kunststoff  
**Variante:** Kontur mit äußerem Vollblatt-Design  
 Außen mit Nuten  
**Griff:** HA1038-160 Edelstahl



**Modell 40559** Aluminium\*  
**Modell 20559** Kunststoff\*  
**Variante:** Kontur, mit äußerem Vollblatt-Design  
**Griff:** HA1550-160 schwarz



**Modell 40578** Aluminium\*  
**Modell 20578** Kunststoff\*  
**Variante:** Kontur, mit äußerem Vollblatt-Design, außen mit Edelstahl-Lisenen  
**Griff:** HA1038-120 Edelstahl  
**PZ-Rosette:** HA1075 Edelstahl (oval)



**Modell 40560-4** Aluminium\*  
**Modell 20560-4** Kunststoff\*  
**Variante:** Kontur, mit äußerem Vollblatt-Design, außen schwarze Lisenen  
 Keramik-Oberfläche Art-Carrara  
 Mit integriertem Griffelement


Drucktechnische Abweichungen von den Originalfarben und -materialien sind möglich.



**Modell 40136-12** Aluminium  
**Modell 20136-12** Kunststoff  
**Variante:** Kontur, mit äußerem Vollblatt-Design, außen schwarze Lisenen  
**Griff:** HA1038-120 schwarz



**Modell 30557** Holz  
**Variante:** ClassicTrend  
**Sonderausstattung:** Eingelegte Edelstahlstreifen  
**3fach-Glas:** Iso klar plan  
**Griff:** HA1550-100 Edelstahl  
**PZ-Rosette:** HA1077 Edelstahl mit Kernziehschutz (oval)



**Modell 40133-28** Aluminium\*  
**Modell 20133-28** Kunststoff\*  
**Variante:** Kontur, mit äußerem Vollblatt-Design, Rahmen schwarz  
**3fach-Glas:** G1491 Reflo mit lackiertem Motiv in RAL 9005  
**Griff:** HA1038-100 schwarz





**Modell 40554-6** Aluminium  
**Variante:** Kontur, mit äußerem Vollblatt-Design, Applikation schwarz  
 Mit integriertem Griffelement



**Modell 20459** Kunststoff  
**Modell 40459** Aluminium  
**Variante:** Kontur, mit äußerem Vollblatt-Design  
**3fach-Glas:** Designglas „Montevideo“ Klarglas mit Teilmattierung und klaren Facettensteinen  
**Griff:** HA1039-40 Edelstahl  
**PZ-Rosette:** HA1075 Edelstahl (oval)



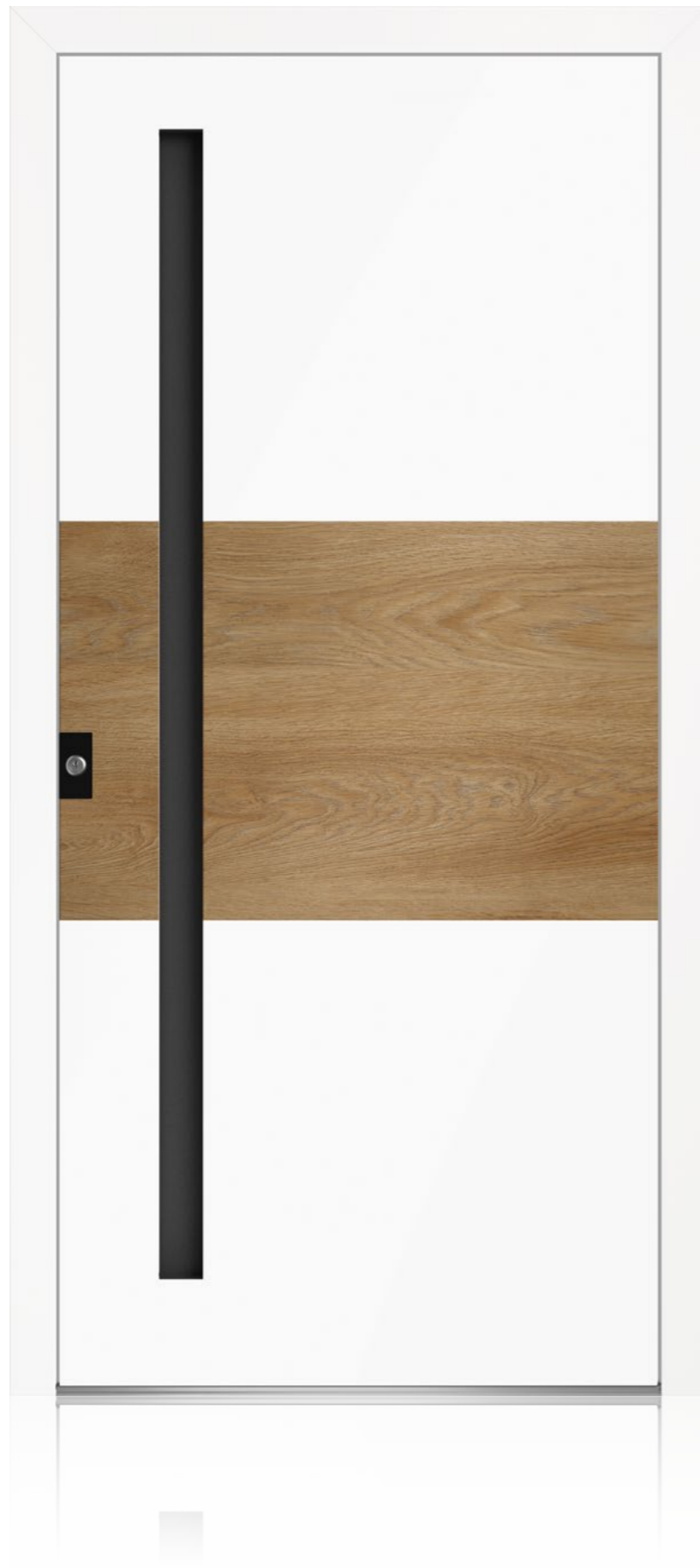

**Modell 40136-13** Aluminium\*  
**Modell 20136-13** Kunststoff\*  
**Variante:** Kontur, mit äußerem Vollblatt-Design  
 Holzdekor „Winchester Oak“ senkrecht  
 Außen schwarze Lisenen  
**Griff:** HA1038-100 schwarz  
**PZ-Rosette:** HA1542 schwarz



**Modell 40136-14** Aluminium\*  
**Modell 20136-14** Kunststoff\*  
**Variante:** Kontur, mit äußerem Vollblatt-Design  
 Holzdekor „Desert Oak“ waagrecht  
 Außen schwarze Lisenen  
**Griff:** HA1038-180 schwarz  
**PZ-Rosette:** HA1542 schwarz

Drucktechnische Abweichungen von den Originalfarben und -materialien sind möglich.

\*Blendrahmen immer farbig abgesetzt




**Modell 20554-7** Kunststoff  
**Modell 40554-7** Aluminium  
**Variante:** Kontur, mit äußerem Vollblatt-Design, Holzdekor „Turner Oak“ waagrecht mit integriertem Muldengriff schwarz  
**PZ-Rosette:** HA1542 schwarz (eckig)



**Modell 40554-8** Aluminium\*  
**Variante:** Kontur mit äußerem Vollblatt-Design Holzdekor „Irish Oak“ waagrecht  
**Griff:** HA1038-160 schwarz



**Modell 40133-29** Aluminium\*  
**Modell 20133-29** Kunststoff\*  
**Variante:** Kontur, mit äußerem Vollblatt-Design  
**Dekor:** Turner Oak malt, Nuten in RAL9005 Tiefschwarz  
**3fach-Glas:** Iso Satinato weiß  
**Griff:** HA1038-160 schwarz



**Modell 40136-15** Aluminium\*  
**Modell 20136-15** Kunststoff\*  
**Variante:** Kontur, mit äußerem Vollblatt-Design Holzdekor „Irish Oak“ waagrecht mit schwarzen Lisenen außen  
**3fach-Glas:** Klar mit Teilmattierung „Ostende“  
**Griff:** integrierter Muldengriff schwarz



**Modell 40104-1** Aluminium\*  
**Modell 20104-1** Kunststoff\*  
**Variante:** Kontur, mit äußerem Vollblatt-Design  
**Dekor:** AnTeak, Nuten in RAL9005 Tiefschwarz  
**Griff:** integrierter Muldengriff schwarz

Drucktechnische Abweichungen von den Originalfarben und -materialien sind möglich.



**Modell 40560-5** Aluminium  
**Modell 20560-5** Kunststoff  
**Variante:** Kontur, mit äußerem Vollblatt-Design, Holzdekor „Irish Oak“ senkrecht, innen + außen Ziernuten  
**3fach-Glas:** Vollflächige Mattierung  
**Griff:** HA1550-140 Edelstahl  
**PZ-Rosette:** HA1542 Edelstahl (eckig)



**Modell 20112-3** Kunststoff  
**Modell 40112-3** Aluminium  
**Variante:** Kontur, mit äußerem Vollblatt-Design  
**3fach-Glas:** Klarglas mit Teilmattierung „Aurich“  
**Griff:** HA1038-120 Edelstahl  
**PZ-Rosette** HA1542 Edelstahl (eckig)



**Modell 20300-1** Kunststoff  
**Modell 40300-1** Aluminium  
**Variante:** Kontur, mit äußerem Vollblatt-Design  
**3-fach Glas:** Klarglas mit Teilmattierung „Malawi“  
**Seitenteil:** Klarglas mit Teilmattierung „Berlin“  
**Griff:** HA1550-80 eckig Edelstahl  
**PZ-Rosette:** HA1542 Edelstahl (eckig)



**Modell 404087-2** Aluminium  
**Variante:** Classic  
**2fach-Glas:** Iso Satinato weiß mit 20 mm schwarzen Sprossen im Scheibenzwischenraum  
**Griff:** HA1039-160 schwarz

Erhältlich in  Holz  Holz-Alu  Aluminium  Kunststoff Rote Modell-Nr. = Abbildung

Drucktechnische Abweichungen von den Originalfarben und -materialien sind möglich.

**Modell 20112-4** Kunststoff  
**Modell 40112-4** Aluminium  
**Variante:** Kontur, mit äußerem Vollblatt-Design  
**3fach-Glas:** Klarglas mit Teilmattierung „Alexandria“  
**Seitenteil:** Glas „Arima“ mit Teilmattierung  
**Griff:** HA1038-120 Edelstahl  
**PZ-Rosette** HA1542 Edelstahl (eckig)





**Modell 3091-3** Holz  
**Variante:** Classic  
**3fach-Glas:** Klar plan  
**Griff:** HA1039-40 Edelstahl  
**PZ-Rosette:** HA1072 Edelstahl (rund)



**Modell 20450-1** Kunststoff  
**Modell 40450-1** Aluminium  
**Variante:** Classic  
**3fach-Glas:** Ornament Musselin M6  
**Griff:** HA1039-40 Edelstahl  
**PZ-Rosette:** HA1075 Edelstahl (oval)  
**Sonderausstattung:** Kassette



**Modell 3095** Holz  
**Variante:** Classic  
**3fach-Glas:** Teilflächenmattiert mit klarem Rand  
**Griff:** HA1039-40 Edelstahl  
**PZ-Rosette:** HA1075 Edelstahl (oval)



**Modell 20120-1** Kunststoff  
**Modell 40120-1** Aluminium  
**Variante:** Kontur, mit äußerem Vollblatt-Design  
 Außen matte Edelstahl-Lisenen, innen Nuten  
**3fach-Glas:** Iso Designglas „Freetown“  
 Klarglas mit Teilmattierung und Glaskristallsteinen  
**Griff:** HA1519 Edelstahl poliert und satiniert  
**PZ-Rosette:** HA1075 Edelstahl (oval)

Drucktechnische Abweichungen von den Originalfarben und -materialien sind möglich.



**Modell 30221** Holz  
**Variante:** RoyalDeluxe  
**3fach-Glas:** Iso Bleiverglasung H221-0  
**Griff:** Wechselgarnitur HA2200  
 Messing poliert mit Kernziehschutz



**Modell 30220** Holz  
**Variante:** RoyalDeluxe  
**3fach-Glas:** Iso klar plan  
**Griff:** HA3000 Messing brüniert  
**PZ-Rosette:** HA7318 Messing brüniert  
 mit Kernziehschutz (eckig)



**Modell 20403** Kunststoff  
**Modell 40403** Aluminium  
**Variante:** Kontur, mit äußerem Vollblatt-Design  
**3fach-Glas:** Designglas "Mainau", mattiert  
 mit klarem Facetten- und Sternschliff  
**Griff:** HA1039-40 Edelstahl  
**PZ-Rosette:** HA1075 Edelstahl (oval)



**Modell 30222** Holz  
**Variante:** Classic  
**3fach-Glas:** Iso Bleiverglasung H222-0  
**Griff:** HA3001 Messing brüniert  
**PZ-Rosette:** HA7319 Messing brüniert  
 (oval)



**Modell 30230** Holz  
**Variante:** ClassicFormat  
**3fach-Glas:** Iso klar plan  
**Griff:** HA1300 Wechselgarnitur  
 mit Griffplatte Alu natur (F1)  
**Sonderausstattung** „Klöntür“



**Modell 30550** Holz  
**Variante:** DeluxeFormat  
**3fach-Glas:** Sandstrahlmotiv auf  
 Reflo G754  
**Griff:** HA1039-40 Edelstahl  
**PZ-Rosette:** HA1074 Edelstahl mit  
 Kernziehschutz (rund)



**Modell 20413-2** Kunststoff  
**Modell 40413-2** Aluminium  
**Variante:** Classic  
**3fach-Glas:** Klarglas „Messina“  
 mit Teilmattierung  
**Griff:** HA1039-40 Edelstahl  
**PZ-Rosette:** HA1077 Edelstahl  
 mit Kernziehschutz (oval)

Drucktechnische Abweichungen von den Originalfarben und -materialien sind möglich.



# Haustüren-Systeme für jeden Anspruch

## PrimeDoor Holz-Türen

Edles Holz, modernes Design und durchdachte Technik machen die Holz-Haustüren von Stöckel® zu etwas Besonderem. Die 90 mm Bautiefe steht für Stabilität, Langlebigkeit und dauerhaft gute Dämmwerte.

**Alle Holzhaustüren-Systeme auch als PrimeDoor 8.0 (Bautiefe 78 mm) mit 2fach-Glas lieferbar.**



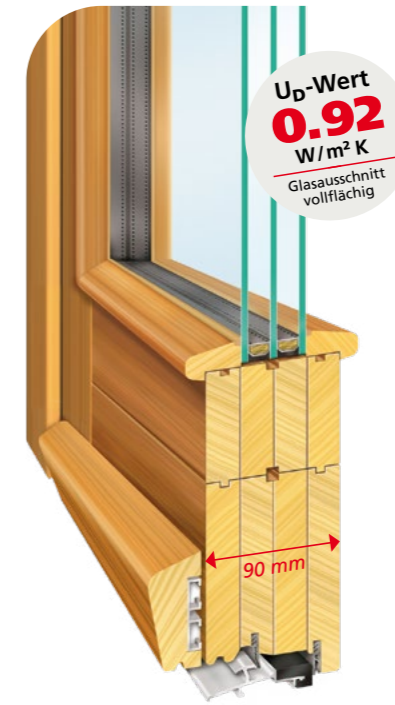
**PrimeDoor 9.0 Classic**

Holzhaustüren in zeitloser, eleganter Optik  
Bautiefe: 90 mm



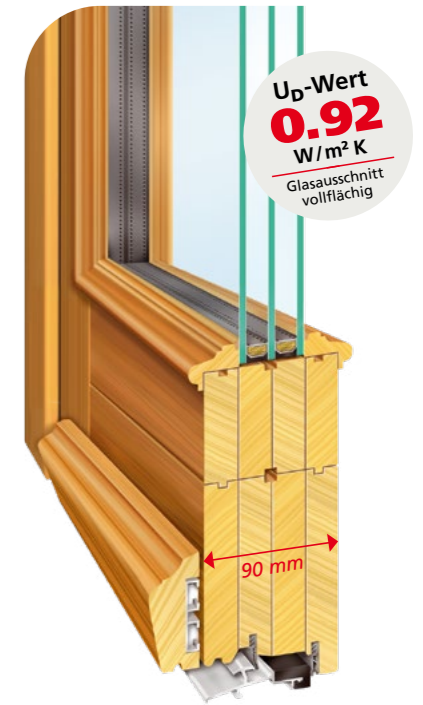
**PrimeDoor 9.0 Deluxe**

Holzhaustüren mit Profilierung in eleganter, dezenter Ausstrahlung  
Bautiefe: 90 mm



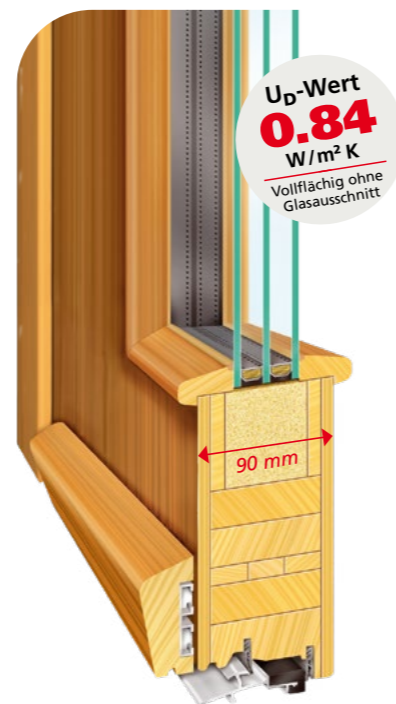
**PrimeDoor 9.0 RoyalClassic**

Holzhaustüren beidseitig mit überfärbten, glatten Glasleisten und Wasserschenkel  
Bautiefe: 90 mm



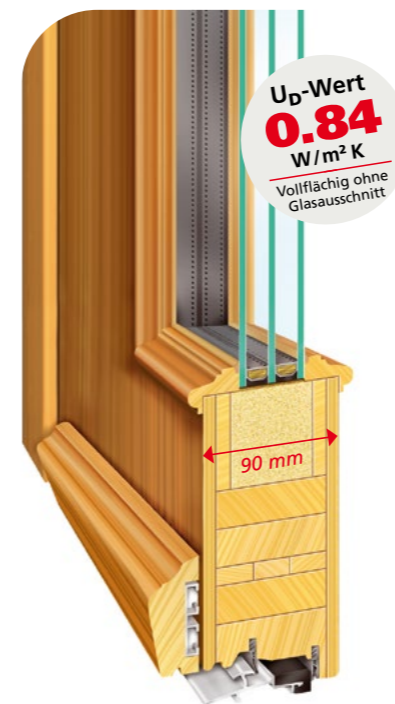
**PrimeDoor 9.0 RoyalDeluxe**

Holzhaustüren beidseitig mit überfärbten, profilierten Glasleisten und Wasserschenkel  
Bautiefe: 90 mm



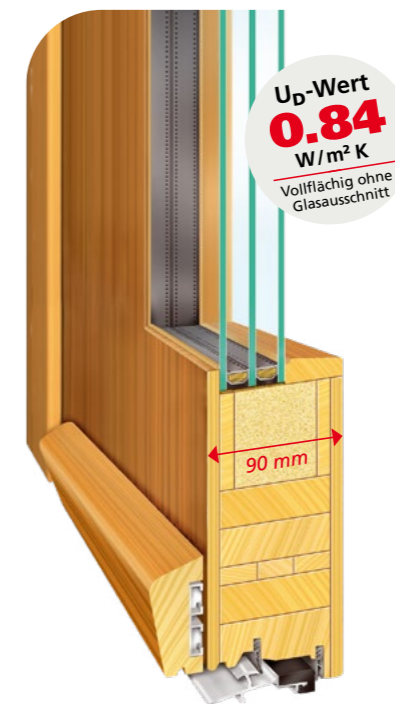
**PrimeDoor 9.0 ClassicFormat**

Holz-Vollblatt-Türen beidseitig mit glatten Leisten und Wasserschenkel  
Bautiefe: 90 mm



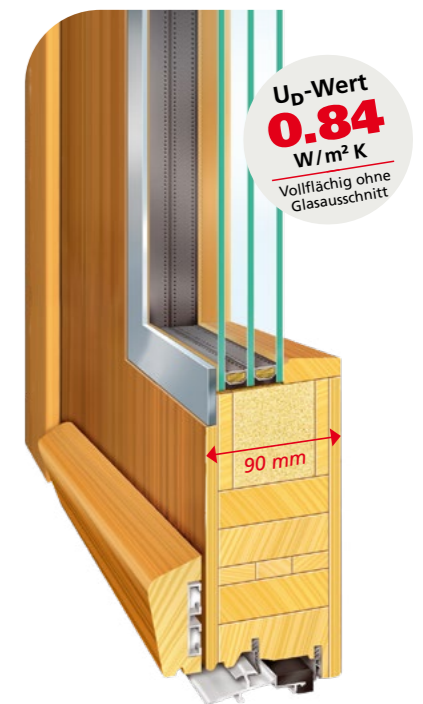
**PrimeDoor 9.0 DeluxeFormat**

Holz-Vollblatt-Türen beidseitig mit profilierten Leisten und Wasserschenkel  
Bautiefe: 90 mm



**PrimeDoor 9.0 ClassicTrend**

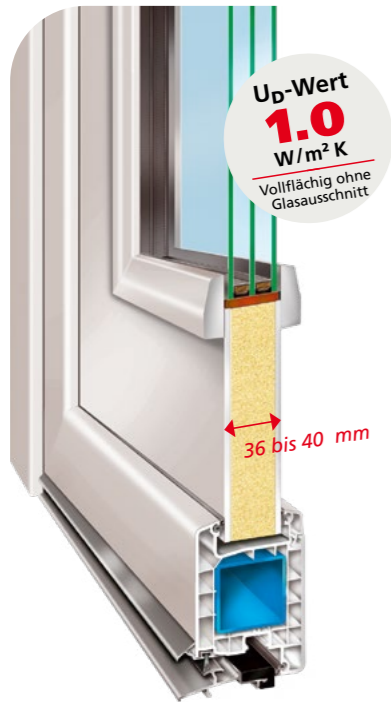
Holz-Vollblatt-Türen mit Glasausschnitt, außen ohne Glasleiste, innen bündige Glasleiste und Wasserschenkel  
Bautiefe: 90 mm



**PrimeDoor 9.0 ClassicFusion**

Holz-Vollblatt-Türen mit Glasausschnitten, außen mit Edelstahlapplikationen, innen Glasleiste bündig und Wasserschenkel  
Bautiefe: 90 mm





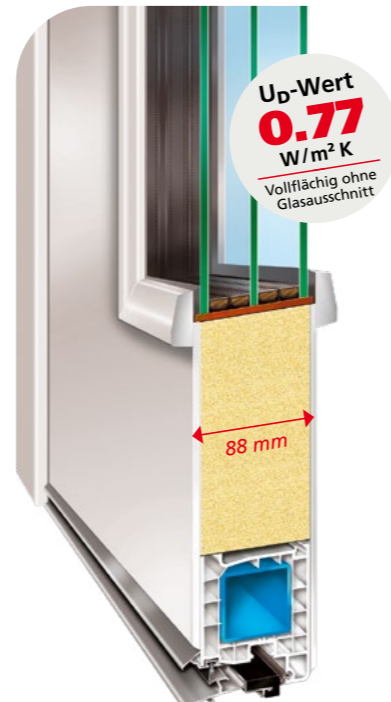
**EcoDoor 8.0 Classic**

Kunststoff-Haustüren  
in zeitloser, eleganter Optik  
Bautiefe: 80 mm



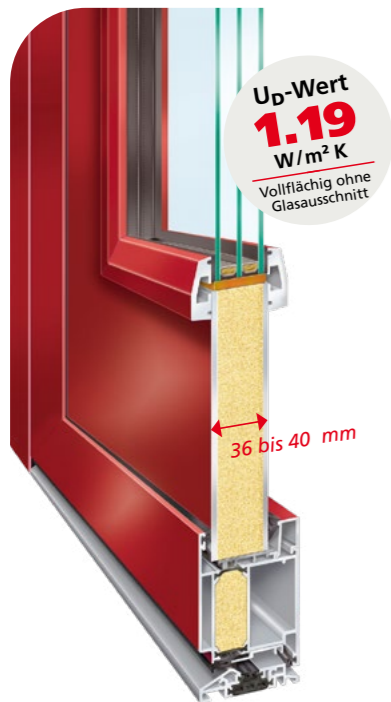
**EcoDoor 8.0 Kontur**

Kunststoff-Haustüren mit  
äußerem Vollblatt-Design  
in zeitloser, eleganter Optik  
Bautiefe: 80 mm



**EcoDoor 8.0 Plano**

Kunststoff-Haustüren mit innerem  
und äußerem Vollblatt-Design  
in zeitloser, eleganter Optik  
Bautiefe: 88 mm



**AluDoor 8.0 Classic**

Alu-Haustüren  
in zeitloser, anspruchsvoller Eleganz  
Bautiefe: 72 mm



**AluDoor 8.0 Kontur**

Alu-Haustüren mit äußerem  
Vollblatt-Design  
in zeitloser, eleganter Optik  
Bautiefe: 72 mm



**AluDoor 8.0 Plano**

Alu-Haustüren mit innerem  
und äußerem Vollblatt-Design  
in zeitloser, eleganter Optik  
Bautiefe: 84 mm

**EcoDoor**  
Kunststoff-Türen

Die hochwertigen Kunststoff-Haustüren von Stöckel® überzeugen mit klarer Optik und zeitlosem Design – perfekt für moderner Architektur. Mit 80 bis 88 mm Bautiefe bieten sie dauerhaft Stabilität und extreme Langlebigkeit.

**Kunststoff-Haustürsystem 8.0 Classic ist auch mit 2fach-Glas lieferbar.**

**AluDoor**  
Alu-Türen

Die Alu-Haustüren von Stöckel® zeichnen sich durch ihre besonders robuste Qualität und eine zeitgemäße, puristische Eleganz aus. Mit innovativer Profil- und Dämmtechnik setzen sie Maßstäbe für modernes Bauen.

**Alu-Haustürsystem 8.0 Classic ist auch mit 2fach-Glas lieferbar.**



# Optik & Stil: Haustüren mit Charakter



## Glas – Eine Auswahl verschiedener Glasarten für natürlichen Lichteinfall – Ein echtes Highlight

Eine Eingangstür mit Klarglas kombiniert, sorgt für einen hellen und freundlichen Hauseingang. Möchten Sie hingegen mehr Privatsphäre, bietet sich Ornamentglas an. Es bietet optimalen Sichtschutz und lässt trotzdem noch genügend Tageslicht von außen hereinscheinen.

[Klicken für mehr Infos](#)



## Standardfüllungen – dekorativ, wärmegeklämt und in jedem gewünschten RAL-Farbtönen

Mit Stöckel® setzen Sie starke Akzente direkt am Eingang. Egal ob Sie ein klassisches Design oder eine moderne und gradlinige Struktur bevorzugen – hier finden Sie Ihre Standardtürfüllungsvarianten für die Ausstattung Ihrer Rahmentür.

[Klicken für mehr Infos](#)



## Applikationen – geradlinig, minimalistisch oder rund und exzentrisch – Sie haben die Wahl

Einfache Haustüren ohne jegliche Verzierung sehen oftmals langweilig aus. Zierelemente auf dem Türblatt machen den Unterschied. Beim Design der Haustür haben Sie nicht nur die Wahl bei der Farbe, sondern können Applikationen wählen, ganz nach Ihrem Geschmack.

[Klicken für mehr Infos](#)

# Sicherheit mit Safety-Line

## Einbruchschutz für Ihr Zuhause



Alle in diesem Katalog gezeigten Modelle sind serienmäßig mit dem soliden Grundschutz „Basic-Line“ der Stöckel® Safety-Line ausgestattet – ein wirksames Sicherheitslevel gegen einfache Aufbruchversuche. Damit sind Sie bereits im Standard bestens geschützt. Wer mehr Schutz möchte,

kann jederzeit auf höhere Klassen aufrüsten. Denn mit den geprüften Sicherheitslösungen der Stöckel® Safety-Line stellen wir uns jeder Gefahr – individuell, zertifiziert und mit jahrzehntelanger Erfahrung. Wie die „Basic-Line“ im Detail schützt, zeigt Ihnen das folgende Schaubild.



**1 Markenprofilzylinder**  
Markenprofilzylinder mit Not- und Gefahrenfunktion




**2 Riegel und Schlossfalle**  
halten die Tür fest verschlossen, Riegel fährt als zus. Verschlusspunkt tief in den Rahmen



**3 Schwenkriegel**  
höchste Sicherheit gegen Aufhebeln, Schwenkriegel „verkrallt“ sich im Rahmen und hält den Flügel fest verschlossen – optional mit Bolzen-Kombination



**4 Einstellbare Bänder**  
sorgen für Stabilität und ein sicheres Verschließen der Tür



**5 Stabile Schließeiste**  
bietet noch mehr Stabilität im Verschlusssystem



Unsere ausführliche Broschüre „Sicher daheim“ mit allen Sicherheitsstufen der „Safety Line“ ist als PDF zum Download auf unserer Website erhältlich. Einfach den QR-Code scannen!

Klicken für mehr Infos



## Smart Home: Digitale Zutrittsysteme



**Neue Maßstäbe bei Sicherheit und Komfort. Kommen Sie mit in eine Zukunft ohne verlorene oder abgebrochene Schlüssel.**

Smarte Türen brauchen eine technisch kompatible und verlässliche Basis – idealerweise elektromechanisch und mehrfach verriegelnd. Deshalb setzen wir seit vielen Jahren auf Motorschlosssysteme von führenden Anbietern. Eine integrierte Steuerelektronik und ein elektronisch gesteuerter, flüsterleiser Getriebemotor sorgen für höchste Sicherheit, sobald die Tür ins Schloss fällt.

Lernen Sie die Welt der smarten Haustüren mit der vielfach bewährten Smart Door von Stöckel® kennen. Mit dieser intelligenten Lösung behalten Sie die volle Zutrittskontrolle – via WLAN und Smartphone. Außen platzierte, elegant designte Öffnungssensoren kommunizieren digital mit dem elektromechanischen Motorschloss und Ihrem Endgerät. Ob Fingerscan, Keypad oder RFID-Transponder: Sie wählen das Zugangsmittel, das zu Ihnen passt.

Unsere ausführliche Broschüre „Smarte Türen – Digitale Zutrittsysteme von Stöckel“ gibt es als PDF zum Download auf unserer Website. Einfach den QR-Code scannen!



Klicken für mehr Infos

# Wie hätten Sie es denn gerne?

## Beispiele für Haustürkombinationen

mit unterschiedlichen Seitenteilen, Oberlichtern und Sprossenteilungen

Jede Tür von Stöckel® lässt sich flexibel und individuell mit Seitenteilen sowie Oberlichtern kombinieren. Bei Sprossentüren gestalten Sie die Sprossen ganz nach Ihren persönlichen Vorstellungen. Jedes Türmaß und jede RAL-

Farbe sind problemlos möglich. Dazu wählen Sie aus einer breiten Palette an Ornamentgläsern, Bleiverglasungen, Füllungen und Griffen – perfekt abgestimmt auf Ihren persönlichen Stil und Ihr Zuhause.



**Haustür ohne Seitenteil**

Sprossenteilung



**Zweiflügelige Haustür**

oben Sprossenteilung/Glas  
unten Füllung



**Haustür mit zwei Seitenteilen, schmal**

oben Sprossenteilung/Glas  
unten Füllung



**Haustür mit Oberlicht und Seitenteil, schmal**

oben Sprossenteilung  
unten Füllung  
Seitenteile links und rechts möglich



**Haustür ohne Seitenteil**

Sprossenteilung



**Zweiflügelige Haustür**

Sprossenteilung



**Haustür mit zwei Seitenteilen, schmal**

Sprossenteilung mittlere Tür,  
Seitenteile nur Glas



**Haustür mit Oberlicht und Seitenteil**

oben Sprossenteilung  
unten Füllung  
Seitenteile links und rechts möglich

# Türbeschläge

## Von klassisch und stilvoll bis funktional und sicher

Türbeschläge bestehen grundsätzlich aus allen Teilen, die an und um Ihre Haustür montiert werden können. In unserem Sortiment finden Sie eine große Auswahl in den unterschiedlichsten Stilrichtungen. Da ist für jede Tür das passende dabei.

ALLE HIER ABGEBILDETEN ARTIKEL SIND IN EDELSTAHL UND SCHWARZ ERHÄLTlich!



**HA1038**  
Stoßgriff  
rund, mit geraden  
Stützfüßen,  
nicht gekröpft

- HA1038-40
- HA1038-60
- HA1038-80
- HA1038-100
- HA1038-120
- HA1038-140
- HA1038-160
- HA1038-180
- HA1038-200



**HA1039**  
Stoßgriff  
rund, mit schrägen  
Stützfüßen

- HA1039-40
- HA1039-60
- HA1039-80
- HA1039-100
- HA1039-120
- HA1039-140
- HA1039-160
- HA1039-180
- HA1039-200



**HA1550**  
Stoßgriff  
eckig, 30x20 mm  
mit geraden  
Stützfüßen

- HA1550-40
- HA1550-60
- HA1550-80
- HA1550-100
- HA1550-120
- HA1550-140
- HA1550-160
- HA1550-180
- HA1550-200



**HA1551**  
Stoßgriff  
eckig, 30x20 mm  
mit schrägen  
Stützfüßen

- HA1551-40
- HA1551-60
- HA1551-80
- HA1551-100
- HA1551-120
- HA1551-140
- HA1551-160
- HA1551-180
- HA1551-200



**HA1650**  
Stoßgriff  
halbrund, 40 mm  
breit, mit geraden  
Stützfüßen

- HA1650-40
- HA1650-60
- HA1650-80
- HA1650-100
- HA1650-120
- HA1650-140
- HA1650-160
- HA1650-180
- HA1650-200



**HA1651**  
Stoßgriff  
halbrund, 40 mm  
breit, mit schrägen  
Stützfüßen

- HA1651-40
- HA1651-60
- HA1651-80
- HA1651-100
- HA1651-120
- HA1651-140
- HA1651-160
- HA1651-180
- HA1651-200



**HA1652**  
Stoßgriff  
halbrund, 40 mm breit,  
mit geraden Stützfüßen  
an den Enden des Griffs

- HA1652-80
- HA1652-100
- HA1652-120
- HA1652-140
- HA1652-160
- HA1652-180
- HA1652-200



**Sorex Zugangskontroll-Modul (SmartDoor 3.0)**  
RFID/Code/Fingerprint  
in einem Gerät, integriert  
im Stoßgriff

**HA1653**  
Stoßgriff  
halbrund, 45 mm breit,  
mit geraden Stützfüßen  
an den Enden des Griffes

- HA1653-80
- HA1653-100
- HA1653-120
- HA1653-140
- HA1653-160
- HA1653-180
- HA1653-200\*

\*Länge in cm

Klicken für mehr Infos

ALLE HIER  
ABGEBILDETEN  
ARTIKEL SIND IN  
EDELSTAHL UND  
SCHWARZ  
ERHÄLTLICH!



**HA 1065**  
Innendrücker  
mit ovaler Rosette



**HA 1069**  
Innendrücker  
mit runder Rosette

**HA 1095**  
Drückergarnitur  
(innen und außen)

**HA 1098**  
Drückergarnitur  
(innen und außen)



**HA 1540**  
Innendrücker eckig  
mit eckiger Rosette



**HA 1068**  
Innendrücker  
mit ovaler Rosette



**HA 1067**  
Innendrücker  
mit runder Rosette

**HA 1545**  
Drückergarnitur  
(innen und außen)

**HA 1097**  
Drückergarnitur  
(innen und außen)

**HA 1096**  
Drückergarnitur  
(innen und außen)



**HA 1560**  
Türknoopf (feststehend),  
gekröpft, ovale Rosette,  
Ø 52 mm



**HA 1565**  
Türknoopf (feststehend),  
nicht gekröpft, ovale  
Rosette, Ø 52 mm



**HA 1562**  
Türknoopf (feststehend),  
gekröpft, runde Rosette,  
Ø 52 mm



**HA 1567**  
Türknoopf (feststehend),  
nicht gekröpft, runde  
Rosette, Ø 52 mm

**HA 1561**  
(drehbar)

**HA 1566**  
(drehbar)

**HA 1563**  
(drehbar)

**HA 1568**  
(drehbar)



**HA 1538**  
PZ-Schutzrosette  
eckig (außen)



**HA 1542**  
PZ-Schutzrosette  
eckig (außen)



**HA 1075**  
PZ-Schutzrosette  
oval (außen)



**HA 1072**  
PZ-Schutzrosette  
rund (außen)

**HA 1539**  
(innen)

**HA 1544**  
(innen)

**HA 1076**  
(innen)

**HA 1073**  
(innen)



**HA 1541**  
PZ-Schutzrosette  
mit Kernziehschutz  
eckig (außen)



**HA 1543**  
PZ-Schutzrosette  
mit Kernziehschutz  
eckig (außen)



**HA 1077**  
PZ-Schutzrosette  
mit Kernziehschutz  
oval (außen)



**HA 1074**  
PZ-Schutzrosette  
mit Kernziehschutz  
rund (außen)

Klicken für mehr Infos



# Stöckel – Markenversprechen

## Ehrlich. Persönlich. Langlebig.

### Persönliche Beratung

Wir nehmen uns für Sie Zeit. Denn Kundennähe ist für uns ein zentrales Anliegen. Wir bieten Ihnen beste Beratung und Information bis ins kleinste technische Detail – vor Ort oder in einem unserer Stöckel Center.

### Mehrfach nachhaltig

Schon bei der Materialbeschaffung setzen wir auf lokale Ressourcen. Und ein ausgeklügeltes Recyclingsystem hilft, alles im Kreislauf zu halten. Damit nicht genug. Unsere Energiesparfenster tragen aktiv zum Klimaschutz bei.

### Umfassendes Sortiment

Vielfältigste Werkstoffe, eine Vielfalt an Fensterformen, Ausstattungen und unzählige Designelemente zeichnen das Sortiment von Stöckel aus. Gestalten Sie Ihre neuen Fenster ganz nach Ihren individuellen Wünschen.

### Auftragsabwicklung von A bis Z

Von der Herstellung über die Auslieferung mit eigenem Fuhrpark bis zur fachgerechten Montage – bei uns kommt alles aus einem Haus. So garantieren wir eine reibungslose Abwicklung Ihres Auftrags.

### Service während des gesamten Produktlebens

Ganz gleich ob Einzelfertigung oder Großauftrag. Umfassende Beratung, individuelle Lösungen oder zuverlässige Wartung – beim Kundenservice machen wir keine Unterschiede. Damit Sie lange Freude an Ihren Fenstern haben.

### Jahrzehntelange Erfahrung

Über 65 Jahre Markt- und Produktionserfahrung, große Innovationsfreude und ein klarer Fokus auf nachhaltige Produkte und Prozesse – das macht die Marke Stöckel zu einem starken Partner, heute und in Zukunft.


## Interesse geweckt? Termin frei?

### Lassen Sie uns miteinander sprechen

Wir heißen Sie in einem unserer **Stöckel Center** herzlich willkommen. Unsere Showrooms machen mit Fenstern, Haustüren, Terrassenelementen und Fassadenprofilen aller Materialien in realistischen Gestaltungsbeispielen die Stöckel-Welt erlebbar. Machen Sie am besten noch heute einen Termin und überzeugen Sie sich selbst von der einzigartigen Stöckelqualität.

Sie möchten unsere Produkte live erleben oder beraten werden?

[Jetzt Termin sichern](#)



### Stöckel Center Vechtel

Fürstener Straße 3  
49626 Vechtel



### Stöckel Center Osnabrück

An der Petersburg 1  
49082 Osnabrück



### Stöckel Center Ibbenbüren

Gutenbergstraße 15  
49479 Ibbenbüren

# **Stöckel**

**Stöckel GmbH** • 49626 Vechtel

 05901 303-0

 kontakt@stoeckel-fenster.de

 stoeckel-fenster.de

 facebook.com/stoeckelfenster

 instagram.com/stoeckelfenster

